




**Муниципальное бюджетное общеобразовательное
учреждение «Шибертуйская средняя общеобразовательная
школа» (МБОУ «Шибертуйская СОШ»)**

Рассмотрено
педагогическим советом
МБОУ «Шибертуйская СОШ»
(протокол от 31.08. 22 № 1)

Согласовано
Председатель УС школы
 Цыремпилова Э.Н.
Председатель Профкома
 Базарова Д.В.



УТВЕРЖДЕНО
Директор МБОУ «Шибертуйская
СОШ»  Ю.Ю.Шоймполова

**Регламент
проведения церемонии поднятия (спуска)
Государственного флага Российской Федерации
в МБОУ «Шибертуйская СОШ» МО «Бичурский район»
Республика Бурятия**

у. Шибертуй

2022

Регламент проведения церемонии поднятия (спуска) Государственного флага Российской Федерации

I. Общие положения

1.1. Государственный флаг Российской Федерации является официальным государственным символом Российской Федерации.

1.2. Церемония торжественного поднятия Государственного флага Российской Федерации разработана в соответствии со Стандартом Церемонии поднятия (спуска) Государственного флага Российской Федерации, утвержденного Министром просвещения Российской Федерации 06.06.2022.

1.3. Церемония осуществляется в первый учебный день каждой учебной недели перед первым учебным занятием (уроком).

Спуск Государственного флага Российской Федерации осуществляется в конце каждой учебной недели по окончании последнего учебного занятия (урока).

1.4. Церемония поднятия (вноса) Государственного флага Российской Федерации в МБОУ «Шибертуйская СОШ» реализуется в одном из трех форматов:

1.4.1. На пришкольной территории у флагштока, в актовом зале.

1.4.2. Обучающиеся, не принимающие непосредственное участие в церемонии в соответствии с п. 1.4.1. и п. 1.4.2, находятся в классах и одновременно с участниками церемонии стоя исполняют Государственный Гимн Российской Федерации. На экране видео панели демонстрируется развевающий Государственный Флаг Российской Федерации и звучит Государственный Гимн Российской Федерации.

1.4.3. Педагоги информируют обучающихся о составе знаменной группы, оглашает календарь памятных дат общегосударственного и локального значения на неделю.

1.5. Время проведения церемонии определяется из расчета ее окончания.

1.6. В церемонии могут участвовать обучающиеся, представители школьного самоуправления, представители педагогического коллектива и администрации, почетные гости.

1.7. Церемонией руководит ответственное лицо, определенное администрацией образовательной организации (далее – руководитель церемонии).

1.8. Для проведения церемонии поднятия (спуска) Государственного флага Российской Федерации на мачту (флагшток) формируется знаменная группа из 5 человек: 1 знаменосец и 4 ассистента из числа обучающихся; при использовании Государственного флага Российской Федерации на древке – формируется знаменная группа из 3 человек: 1 знаменосец и 2 ассистента из числа обучающихся.

1.8.1. Рекомендуются включать в знаменную группу обучающихся, имеющих общественно-значимые достижения.

1.9. Построение на церемонию осуществляется с учетом

конструктивных особенностей места проведения церемонии.

II. Порядок проведения церемонии поднятия Государственного флага Российской Федерации

Место проведения церемонии – открытая площадка на пришкольной территории, коридор школы

2.1. Вынос Государственного флага Российской Федерации, прикрепление его к флагштоку.

2.1.1. Руководитель церемонии определяет порядок построения участников.

2.1.2. Перед началом церемонии знаменосец получает Государственный флаг Российской Федерации у ответственного за хранение, выносит его к месту построения и вручает ассистентам.

2.1.3. Знаменная группа выстраивается в месте, указанном руководителем церемонии. Четыре ассистента с Государственным флагом Российской Федерации, который они удерживают в горизонтальном положении за углы, встают за знаменосцем в двух шагах от него.

2.1.4. Руководитель церемонии доводит до участников церемонии, кому и за какие достижения предоставлено право нести (поднимать) Государственный флаг Российской Федерации.

2.1.5. В начале церемонии руководитель дает команду для построения «Внимание! Под Государственный флаг Российской Федерации –Смирно! Флаг внести!».

2.1.6. Знаменосец и знаменная группа начинают движение к флагштоку, выдерживая «шаг в ногу». Знаменная группа останавливается у флагштока.

2.1.7. Два ассистента, находящиеся рядом с флагштоком, прикрепляют флаг к флагштоку, другие два – удерживают флаг.

2.1.8. После закрепления Государственного флага Российской Федерации один ассистент остается у флагштока, трое выстраиваются левее знаменосца в одну шеренгу лицом к участникам церемонии.

2.2. Поднятие Государственного флага Российской Федерации

2.2.1. Руководитель церемонии озвучивает команду «Флаг поднять!»

2.2.2. Государственный флаг Российской Федерации поднимается под сопровождение гимна Российской Федерации.

При этом все присутствующие на церемонии стоят по стойке «Смирно».

2.2.3. В ходе поднятия Государственного флага Российской Федерации сотрудники и гости, находящиеся в непосредственной близости к церемонии, останавливаются и поворачиваются лицом к Государственному флагу Российской Федерации.

2.2.4. После поднятия Государственного флага Российской Федерации представитель знаменной группы, поднимающий флаг, встает по стойке «Смирно» лицом к участникам церемонии.

2.2.5. По завершении процедуры поднятия Государственного флага Российской Федерации руководитель церемонии произносит команду «Вольно!».

2.2.6. Руководитель церемонии доводит до участников информацию о памятных датах общегосударственного и локального значения на неделю.

2.2.7. В дни государственных праздников церемония может включать исполнение художественных и литературных произведений, выступления приглашенных гостей и т.д.

2.2.8. После завершения церемонии (или информационного сообщения) даётся команда «Налево» и все участники последовательно, вслед за руководителем церемонии, гостями покидают место проведения церемонии.

III. Порядок проведения церемонии установки Государственного флага Российской Федерации

3.1. Внос и установка Государственного флага Российской Федерации на древке.

3.1.1. Руководитель церемонии определяет порядок построения участников.

3.1.2. Перед началом церемонии знаменосец получает Государственный флаг Российской Федерации на древке у ответственного за хранение.

3.1.3. Знаменная группа выстраивается в месте, указанном руководителем церемонии. Знаменосец держит Государственный флаг Российской Федерации, два ассистента стоят в двух шагах позади от него.

3.1.4. Руководитель церемонии доводит до участников церемонии, кому и за какие достижения предоставлено право установки Государственного флага Российской Федерации.

3.1.5. В начале церемонии руководитель церемонии дает команду для построения «Внимание! Под Государственный флаг Российской Федерации – Смирно! Флаг внести!».

3.1.6. Знаменная группа начинает движение к месту установки Государственного флага Российской Федерации, выдерживая «шаг в ногу».

3.1.7. Знаменная группа выстраивается в одну шеренгу лицом к участникам церемонии у места установки Государственного флага Российской Федерации.

3.1.8. Руководитель церемонии дает команду «Флаг установить!».

3.1.9. Знаменосец устанавливает Государственный флаг Российской Федерации в подставку.

3.1.10. Знаменосец поворачивается лицом к участникам церемонии.

3.1.11. Все участники церемонии исполняют Гимн Российской Федерации.

3.1.12. По завершении исполнения Гимна Российской Федерации руководитель церемонии произносит команду «Вольно!».

3.1.13. Руководитель церемонии доводит до участников информацию о памятных датах общегосударственного и локального значения на неделю.

В дни государственных праздников церемония может включать исполнение художественных и литературных произведений, выступления приглашенных гостей и т.д.

3.2.14. После завершения церемонии (или информационного сообщения) даётся команда «Налево» и все участники последовательно, вслед за руководителем церемонии, гостями покидают место проведения церемонии.

IV. Спуск Государственного флага Российской Федерации

4.1. Церемония спуска Государственного флага российской Федерации осуществляется в конце каждой учебной недели по окончании последнего учебного занятия (урока).

4.2. В церемонии спуска Государственного флага Российской Федерации участвуют руководитель церемонии, знамённая группа, представители администрации и школьного (студенческого) самоуправления. Также в церемонии могут принять участие те обучающиеся, которым будет доверено поднять Государственный флаг Российской Федерации в начале следующей недели.

4.3. Знамённая группа в установленное время выстраивается возле флагштока.

4.4. Руководитель церемонии дает команду о готовности к спуску Государственного флага Российской Федерации «Внимание! Флаг спустить!» Один из ассистентов подходит к флагштоку и приступает к спуску Государственного флага Российской Федерации (или его выносу, если Государственный флаг на древке).

Существует традиция медленного спуска Государственного Флага Российской Федерации при использовании флагштока.

4.5. По окончании спуска Государственного флага Российской Федерации 3 ассистента подходят к флагу, 2 из них открепляют флаг от флагштока. Ассистенты разворачивают флаг, взяв его за углы.

По команде руководителя церемонии знамённая группа начинает движение в направлении входа в здание школы.

С подходом к входу в здание образовательной организации ассистенты аккуратно складывают Государственный флаг Российской Федерации. Знаменосец приносит Государственный флаг Российской Федерации в помещение для его хранения и передает ответственному лицу.

4.6. Ответственный за хранение осматривает Государственный флаг Российской Федерации и принимает его на хранение.

4.7. Государственный флаг Российской Федерации хранится в образовательной организации в специально отведенном месте (школьный музей, учительская, кабинет директора). Место хранения Государственного флага Российской Федерации определяется локальным нормативным актом образовательной организации.

**Сценарный план торжественной церемонии поднятия
Государственного флага Российской Федерации**

Дата: Первый учебный день (понедельник)

Время проведения: начало церемонии 9ч 00мин

Место проведения: МБОУ Шибертуйская СОШ (пришкольная территория у флагштока, коридор)

Участники: обучающиеся, администрация, учителя, работники

№ п/п	Время	Событие	Ответственный
1.	05.09.2022 08:50 – 09:00	Получение и вынос государственного флага Российской Федерации	Руководитель церемонии, знаменосец
2.	08:55	Прибытие участников на площадку проведения мероприятия. Построение участников церемонии	Руководитель церемонии
3.	08:55	Встреча почетных гостей	Руководитель церемонии
4.	08:57	Знамённая группа выстраивается в установленном месте.	Руководитель церемонии, знаменосец
5.	09:00	Начало торжественной церемонии	Руководитель церемонии
6.	09:02	Оглашение, кому и за какие достижения предоставлено право нести и поднимать Государственный флаг Российской Федерации.	Руководитель церемонии
7.	09:05	«Под Государственный флаг Российской Федерации – смирно! Равнение на флаг!»	Руководитель церемонии
8.	09:05	Знаменосец и знамённая группа начинают движение к флагштоку	Руководитель церемонии, знаменосец
9.	09:08	«Флаг поднять» поднятие Государственного флага Российской Федерации Участники церемонии под фонограмму или живую исполняют Государственный гимн Российской Федерации в полной версии, повернув голову в сторону Государственного флага Российской Федерации Государственный флаг Российской Федерации медленно поднимается под гимн	Руководитель церемонии, знаменосец

10.	09:10 – 09:12	Два ассистента, находящиеся рядом с флагштоком, прикрепляют флаг к флагштоку, другие два – удерживают флаг.	Ассистенты знаменной группы
11.	09:12	По завершении процедуры поднятия Государственного флага Российской Федерации руководитель церемонии произносит команду «Вольно!».	Руководитель церемонии
12.	09:13	Оглашение календаря памятных дат общегосударственного и локального значения на неделю	Руководитель церемонии
13.	09:15	После завершения церемонии даётся команда «Налево» обучающиеся и педагогические работники расходятся по местам проведения занятий (уроков)	Руководитель церемонии, педагогический состав образовательной организации

**Сценарный план церемонии спуска
Государственного флага Российской Федерации**

Дата: Последний учебный день (пятница) каждой учебной недели после 5 урока

Время проведения: начало церемонии 13ч30мин

Место проведения: (пришкольная территория у флагштока, коридор)

Участники: обучающиеся, администрация, учителя, работники.

№ п/п	Время (образец)	Событие	Ответственный
1.	12:55	Прибытие участников на площадку проведения мероприятия. Построение участников церемонии	Руководитель церемонии
2.	12:55	Знамённая группа в установленное время выстраивается возле флагштока.	Руководитель церемонии, знамённая группа
3.	13:00	Начало церемонии спуска	Руководитель церемонии
4.	13:00 – 13:03	Один из ассистентов подходит к флагштоку и медленно производит спуск Государственного флага Российской Федерации.	Руководитель церемонии, ассистент
5.	13:03	По окончании спуска Государственного флага Российской Федерации 3 ассистента подходят к спущенному флагу, 2 из них открепляют флаг от флагштока.	Руководитель церемонии, ассистенты
6.	13:05 – 13:07	Знамённая группа начинает движение в направлении входа в здание школы.	Знамённая группа
7.	13:08– 13:10	Складывание Государственного флага Российской Федерации.	Руководитель церемонии, знамённая группа
8.	13:10	Передача Государственного флага Российской Федерации ответственному лицу в помещение для его хранения	Знамённая группа
9.	13:15	Осмотр Государственного флага Российской Федерации и принятие его на хранение.	Ответственный за хранение государственного флага